







BV001010

**Iveco****Iveco Daily 35C16 2.3**

Automaat Laadklep Bakwagen Climate control Meubelbak Koffer

**€ 19.945**  
Excl. VAT**€ 391**  
lease p/m for 5 years

	<b>An fabrica?ie</b>	2018
	<b>Kilometraj</b>	170351 km
	<b>Cutie de viteze</b>	Automaat
	<b>Combustibil</b>	Diesel
	<b>Putere motor (CP)</b>	160 PK
	<b>Cabin?</b>	Enkel

**Informa?ii de baz?**

<b>Marc?</b>	Iveco
<b>Prima înmatriculare</b>	2018-04-18
<b>Num?r ?asiu</b>	ZCFC135B505210711
<b>Categorie</b>	Caroserie închis?
<b>Tip</b>	Daily 35C16 2.3
<b>Model</b>	L3H3
<b>Culoare exterior</b>	Alb
<b>Kilometraj</b>	170351 km

**Construc?ie**

<b>Material podea</b>	Lemn
<b>L??ime deschidere u??</b>	200 cm
<b>În?l?ime trecere</b>	212 cm
<b>tip_ramp?_înc?rcare</b>	Hayon extensibil
<b>Marc? structur?</b>	Grau
<b>An fabrica?ie structur?</b>	2018
<b>Material structur?</b>	Plastic
<b>Lungime structur? interior?</b>	420 cm
<b>L??ime structur? interior?</b>	207 cm
<b>În?l?ime structur? interior?</b>	227 cm
<b>Lungime structur? exterior?</b>	430 cm
<b>În?l?ime structur? exterior?</b>	319 cm
<b>Marc? platform? de înc?rcare</b>	Sörensen

Capacitate platform? de înc?rcare	750 kg
Lungime platform?	145 cm

### Dimensiuni

Lungime	655 cm
L?ime	211 cm
În?ime	309 cm
Ampatament	410 cm
L?imea între ro?i	170 cm

### Greut?i

Greutate total? admis? (GVW)	3500 kg
Greutate combinat? admis? (GCW)	7000 kg
Greutate maxim? pe axa fa??	1900 kg
Greutate maxim? pe axa spate	2240 kg
Greutate proprie vehicul	2455 kg
Capacitate înc?rcare	1045 kg
Greutate tractare	3500 kg

### Informa?ii motor

Cutie de viteze	Automat?
Tip motor	F1CFL411C
Combustibil	Motorin?
Putere motor (CP)	160 PK
Euro motor	Euro 6
Num?r trepte viteze	8
Capacitate cilindric?	2287 CC
AdBlue	

### Cabin?

Scaune	3
--------	---

### Interior cabin?

Aer condi?ionat	
Control climatic	
Oglinzi reglabile electric	
Geamuri electrice	
Volan multifunc?ional	
Radio	
Servodirec?ie	

### Op?iuni de siguran??


Camera de mers înapoi	
ESP	
Controlul trac?iunii	

### Caracteristici vehicul

Hayon	
Senzor de ploaie	

**Primul ax**

- Ax direc?ional
- none



**Al doilea ax**

- none

