







BV001027

Toyota**Toyota Proace Electric 75kWh**Nieuw! Elektrisch L1 348km WLTP EV Snelladen Climate Control Cruise Control
Camera Parkeersensoren v+a**€ 29.445**

Excl. VAT

€ 577

lease p/m for 5 years

	An fabrica?ie	2025
	Kilometraj	18 km
	Cutie de viteze	Automaat
	Combustibil	Elektrisch
	Putere motor (CP)	136 PK
	Cabin?	Enkel

Informa?ii de baz?

Marc?	Toyota
Kilometraj	18 km
Prima înmatriculare	2025-08-01
Num?r ?asiu	YARVTZKUZRZ042397
Categorie	Dub? închis?
Tip	Proace Electric 75kWh
Model	L2H1
Culoare exterior	Alb

Construc?ie

Material podea	Placaj de beton
L??ime deschidere u??	128 cm
În?l?ime trecere	122 cm
Lungime structur? interior?	250 cm
L??ime structur? interior?	157 cm
În?l?ime structur? interior?	132 cm
Spa?iu între pasajele ro?ilor	135 cm

Dimensiuni

Lungime	505 cm
l?ime	187 cm
în?l?ime	188 cm

Ampatament	328 cm
Înălțimea între roți	165 cm

Greutate

Greutate totală admisă (GVW)	3021 kg
Greutate combinată admisă (GCW)	4021 kg
Greutate maximă pe axa față	1500 kg
Greutate maximă pe axa spate	1800 kg

Informații motor

Cutie de viteze	Automată
Combustibil	Electric
Putere motor (CP)	136 PK

Cabine

Scaune	3
---------------	---

Interior cabină

Aer condiționat
Apple CarPlay
Bluetooth
Control climatic
Oglinzi reglabile electrice
Geamuri electrice
Volan multifuncțional
Navigație
Radio
Încălzire auxiliară
Servodirecție
Divizor

Exterior cabină

Lămpi de ceață

Opțiuni de siguranță

Parkeersensoren voor
Parkeersensoren achter
Camera de mers înapoi
Control de croazier
ESP
Asistență la bandă
Controlul tracțiunii
Recunoașterea semnelor de circulație
Avertizare unghi mort

Caracteristici vehicul

Placare laterală
Senzor de ploaie
Curele de ancorare
Iluminare în spațiul de încărcare

Primul ax

- Ax direc?ional
- disk
- coil_spring



Al doilea ax

- disk
- coil_spring

