



BV000793

**Iveco**

**Iveco Daily 35C14 2.3**







Kipper Dubbele Cabine Dubbellucht 3,5t Trekhaak 6 Stoelen Airco Cruise Control  
Benne Tipper

€ 22.945

Excl. VAT

€ 449

lease p/m for 5 years

	<b>Rok produkcji</b>	2021
	<b>Przebieg</b>	88203 km
	<b>Skrzynia biegów</b>	Handgeschakeld
	<b>Paliwo</b>	Diesel
	<b>Moc silnika (KM)</b>	140 PK
	<b>Kabina</b>	Dubbel

#### Podstawowe informacje

<b>Marka</b>	Iveco
<b>Pierwsza rejestracja</b>	2021-12-07
<b>Numer podwozia</b>	ZCFCH35A105445674
<b>Kategoria</b>	Wywrotka
<b>Typ</b>	Daily 35C14 2.3
<b>Model</b>	L4H1
<b>Kolor</b>	Biały
<b>Przebieg</b>	88203 km

#### Konstrukcja

<b>Materiał podłogi</b>	Metal
<b>Szerokość otworu drzwiowego</b>	201 cm
<b>Marka zabudowy</b>	Creafer
<b>Materiał zabudowy</b>	Metal
<b>Długość wewnętrzna zabudowy</b>	261 cm
<b>Szerokość wewnętrzna zabudowy</b>	201 cm
<b>Wysokość wewnętrzna zabudowy</b>	31 cm

#### Wymiary

<b>Długość</b>	660 cm
<b>Szerokość</b>	214 cm
<b>Wysokość</b>	248 cm

Rozstaw osi	375 cm
Rozstaw kół?	155 cm

## Wagi

Maksymalna dopuszczalna masa całkowita (GVW)	3500 kg
Maksymalna masa całkowita (GCW)	7000 kg
Maksymalna waga osi przedniej	1900 kg
Maksymalna waga osi tylnej	2600 kg
Masa własna pojazdu	2794 kg
ładowność	706 kg
Waga holowania	3500 kg

## Informacje o silniku

Skrzynia biegów	Manualna skrzynia biegów
Typ silnika	F1AGL411D
Paliwo	Diesel
Moc silnika (KM)	140 PK
Eurostandard silnika	Euro 6
Liczba biegów	6
Pojemność skokowa	2287 CC
AdBlue	

## Kabina

Fotele	6
--------	---

## Wnętrze kabiny

Klimatyzacja
Bluetooth
Elektrycznie regulowane lusterka
Elektryczne szyby
Fotel kierowcy z zawieszeniem pneumatycznym
Wielofunkcyjna kierownica
Radio
Wspomaganie kierownicy

## opcje bezpieczeństwa

Tempomat
ESP
Kontrola trakcji

## Cechy pojazdu

System kipowania
------------------

## Assen

Pierwsza oś
• Oś kierująca
• disk
• hydraulic



**Druga o?**

- disk
- leaf\_spring

