

BV000584

Iveco

Iveco Daily 35S18 3.0







Laadklep Automaat LED Climate Bakwagen Meubelbak KofferControl Adaptieve
Cruise Control Standkachel Camera Navigatie

€ 26.445

Excl. VAT

€ 518

lease p/m for 5 years

	Rok produkcji	2021
	Przebieg	154488 km
	Skrzynia biegów	Automaat
	Paliwo	Diesel
	Moc silnika (KM)	180 PK
	Kabina	Enkel

Podstawowe informacje

Marka	Iveco
Pierwsza rejestracja	2021-11-18
Numer podwozia	ZCFC535D105434158
Kategoria	Zamknięta skrzynia ładunkowa
Typ	Daily 35S18 3.0
Model	L3H2
Kolor	Biały
Przebieg	154488 km

Konstrukcja

Materiał podłogi	Aluminium
Szerokość otworu drzwiowego	212 cm
Wysokość przedziału	220 cm
typ rampy ładunkowej	Wystająca klapa ładunkowa
Marka zabudowy	Brdr. Plagborg
Długość wewnętrzna zabudowy	416 cm
Szerokość wewnętrzna zabudowy	212 cm
Wysokość wewnętrzna zabudowy	222 cm
Rok produkcji windy ładunkowej	2021
Długość zewnętrzna zabudowy	428 cm
Wysokość zewnętrzna zabudowy	238 cm
Marka windy ładunkowej	Zepro
Waga windy ładunkowej	750 kg

Wymiary

Długość	670 cm
Szerokość	220 cm
Wysokość	313 cm
Rozstaw osi	410 cm
Rozstaw kół	176 cm

Wagi

Maksymalna dopuszczalna masa całkowita (GVW)	3500 kg
Maksymalna masa całkowita (GCW)	7000 kg
Maksymalna waga osi przedniej	1900 kg
Maksymalna waga osi tylnej	2240 kg
Masa własna pojazdu	2660 kg
ładowność	840 kg
Waga holowania	3500 kg

Informacje o silniku

Skrzynia biegów	Automatyczna skrzynia biegów
Typ silnika	F1CFL4117
Paliwo	Diesel
Moc silnika (KM)	180 PK
Eurostandard silnika	Euro 6
Liczba biegów	8
Pojemność skokowa	2998 CC
AdBlue	

Kabina

Fotele	3
--------	---

Wnętrze kabiny

Klimatyzacja
Bluetooth
Klimatyzacja automatyczna
Elektrycznie regulowane lusterka
Elektryczne szyby
Fotel kierowcy z zawieszeniem pneumatycznym
Wielofunkcyjna kierownica
Nawigacja
Radio
Podgrzewane fotele
Wspomaganie kierownicy

Wyposażenie zewnętrzne kabiny

LED-owe światła do jazdy dziennej
LED-owe reflektory
Światła przeciwmgielne

opcje bezpieczeństwa

Kamera cofania

Adaptacyjny tempomat

Tempomat

ESP

Asystent pasa ruchu

Kontrola trakcji


Cechy pojazdu

Podnośnik załadunkowy

Assen

Pierwsza o?

• none



Druga o?

• none

