

BV000915

## Maxus

### Maxus eDeliver 7 77kWh

450km WLTP L2H1 204PK LED Climate Control Adaptieve Cruise Camera Carplay  
Stoel+stuur verwarming







€ 29.445

Excl. VAT

€ 577

lease p/m for 5 years



	<b>Rok produkcji</b>	2026
	<b>Przebieg</b>	259 km
	<b>Skrzynia biegów</b>	Automaat
	<b>Paliwo</b>	Elektrisch
	<b>Moc silnika (KM)</b>	204 PK
	<b>Kabina</b>	Enkel

#### Podstawowe informacje

<b>Marka</b>	Maxus
<b>Przebieg</b>	259 km
<b>Pierwsza rejestracja</b>	2026-03-09
<b>Numer podwozia</b>	LSH14J4C4RV122444
<b>Kategoria</b>	Zamkni?ty furgon
<b>Typ</b>	eDeliver 7 77kWh
<b>Model</b>	L2H1
<b>Kolor</b>	Bia?y

#### Konstrukcja

<b>Materia? pod?ogi</b>	Antislipmateriaal
<b>Szeroko?? otworu drzwiowego</b>	142 cm
<b>Wysoko?? prze?adunku</b>	120 cm
<b>D?ugo?? wewn?trzna zabudowy</b>	280 cm
<b>Szeroko?? wewn?trzna zabudowy</b>	175 cm
<b>Wysoko?? wewn?trzna zabudowy</b>	133 cm
<b>Przestrze? mi?dzy nadkolami</b>	139 cm

#### Wymiary

<b>D?ugo??</b>	533 cm
<b>Szeroko??</b>	196 cm
<b>Wysoko??</b>	197 cm

Rozstaw osi	337 cm
Rozstaw kół	175 cm

## Wagi

Maksymalna dopuszczalna masa całkowita (GVW)	3500 kg
Maksymalna masa całkowita (GCW)	4250 kg
Maksymalna waga osi przedniej	1830 kg
Maksymalna waga osi tylnej	2050 kg
Masa własna pojazdu	2340 kg
ładowność	1160 kg
Waga holowania	750 kg

## Informacje o silniku

Skrzynia biegów	Automatyczna skrzynia biegów
Paliwo	Elektryczny
Moc silnika (KM)	204 PK

## Kabina

Fotele	3
--------	---

## Wnętrze kabiny

Stuurverwarming  
Klimatyzacja  
Apple CarPlay  
Bluetooth  
Klimatyzacja automatyczna  
DAB+  
Elektrycznie regulowane lusterka  
Elektryczne szyby  
Wielofunkcyjna kierownica  
Radio  
Podgrzewane fotele  
Wspomaganie kierownicy  
Przegroda

## Wyposażenie zewnętrzne kabiny

LED-owe światła do jazdy dziennej  
LED-owe reflektory  
Światła przeciwmgielne

## opcje bezpieczeństwa

Parkeersensoren voor  
Parkeersensoren achter  
Kamera cofania  
Adaptacyjny tempomat  
Tempomat  
ESP  
Asystent pasa ruchu  
Kontrola trakcji  
Ostrzeżenie o martwym polu

Uchwyty do mocowania ?adunku

O?wietlenie przestrzeni ?adunkowej

Assen

Pierwsza o?

- O? kieruj?ca
- disk
- coil\_spring



Druga o?

- disk
- leaf\_spring

