

BV000904

**Iveco****Iveco Daily 35S18 3.0**

Automaat L4H2 LED Climate Control Cruise Control Camera






**€ 24.945**

Excl. VAT

**€ 489**

lease p/m for 5 years



	<b>Rok produkcji</b>	2022
	<b>Przebieg</b>	108511 km
	<b>Skrzynia biegów</b>	Automaat
	<b>Paliwo</b>	Diesel
	<b>Moc silnika (KM)</b>	180 PK
	<b>Kabina</b>	Enkel

#### Podstawowe informacje

<b>Pierwsza rejestracja</b>	2022-10-26
<b>Numer podwozia</b>	ZCFC535C605496517
<b>Kategoria</b>	Zamkni?ty furgon
<b>Typ</b>	Daily 35S18 3.0
<b>Model</b>	L4H2
<b>Kolor</b>	Bia?y
<b>Przebieg</b>	108511 km
<b>Marka</b>	Iveco

#### Konstrukcja

<b>Materia? pod?ogi</b>	Sklejka betonowa
<b>Szeroko?? otworu drzwiowego</b>	153 cm
<b>Wysoko?? prze?adunku</b>	178 cm
<b>D?ugo?? wewn?trzna zabudowy</b>	468 cm
<b>Szeroko?? wewn?trzna zabudowy</b>	180 cm
<b>Wysoko?? wewn?trzna zabudowy</b>	190 cm
<b>Przestrze? mi?dzy nadkolami</b>	104 cm

#### Wymiary

<b>Rozstaw osi</b>	410 cm
<b>D?ugo??</b>	735 cm
<b>Szeroko??</b>	200 cm

Wysoko??	270 cm
Rozstaw kó?	174 cm

## Wagi

Maksymalna dopuszczalna masa ca?kowita (GVW)	3500 kg
Maksymalna masa ca?kowita (GCW)	7000 kg
Maksymalna waga osi przedniej	1900 kg
Maksymalna waga osi tylnej	2240 kg
Masa w?asna pojazdu	2400 kg
?adowno??	1100 kg
Waga holowania	3500 kg

## Informacje o silniku

Skrzynia biegów	Automatyczna skrzynia biegów
Typ silnika	F1CFL411B
Paliwo	Diesel
Moc silnika (KM)	180 PK
Eurostandard silnika	Euro 6
Liczba biegów	8
Pojemno?? skokowa	2998 CC
AdBlue	

## Kabina

Fotele	3
--------	---

## Wn?trze kabiny

Klimatyzacja	
Bluetooth	
Klimatyzacja automatyczna	
Elektrycznie regulowane lusterka	
Elektryczne szyby	
Fotel kierowcy z zawieszeniem pneumatycznym	
Wielofunkcyjna kierownica	
Nawigacja	
Radio	
Wspomaganie kierownicy	
Przegroda	

## Wyposa?enie zewn?trzne kabiny

LED-owe ?wiat?a do jazdy dziennej	
-----------------------------------	--

## opcje bezpiecze?stwa


Kamera cofania	
Tempomat	
ESP	
Kontrola trakcji	

## Cechy pojazdu

Zabudowa listew	
Uchwyty do mocowania ?adunku	

**Pierwsza o?**

- disk
- coil\_spring



**Druga o?**

- disk
- leaf\_spring

