



BV000415







**Iveco**

**Iveco Daily 35S18 3.0**

L2H2 Airco Adaptieve Cruise Control Camera Navigatie Lucht geveerde stoel

€ 16.945  
Excl. VAT

€ 332  
lease p/m for 5 years

	<b>Rok produkcji</b>	2020
	<b>Przebieg</b>	132632 km
	<b>Skrzynia biegów</b>	Handgeschakeld
	<b>Paliwo</b>	Diesel
	<b>Moc silnika (KM)</b>	180 PK
	<b>Kabina</b>	Enkel

#### Podstawowe informacje

<b>Marka</b>	Iveco
<b>Przebieg</b>	132632 km
<b>Pierwsza rejestracja</b>	2020-09-29
<b>Numer podwozia</b>	ZCFC535D305351685
<b>Kategoria</b>	Zamknięty furgon
<b>Typ</b>	Daily 35S18 3.0
<b>Model</b>	L2H2
<b>Kolor</b>	Czarny

#### Konstrukcja

<b>Materiał podłogi</b>	Aluminium
<b>Szerokość otworu drzwiowego</b>	154 cm
<b>Wysokość przedziału</b>	175 cm
<b>Długość wewnętrzna zabudowy</b>	320 cm
<b>Szerokość wewnętrzna zabudowy</b>	175 cm
<b>Wysokość wewnętrzna zabudowy</b>	190 cm
<b>Prześrzenie między nadkolami</b>	132 cm

#### Wymiary

<b>Długość</b>	540 cm
<b>Szerokość</b>	196 cm
<b>Wysokość</b>	266 cm

Rozstaw osi	352 cm
Rozstaw kół?	172 cm

## Wagi

Maksymalna dopuszczalna masa całkowita (GVW)	3500 kg
Maksymalna masa całkowita (GCW)	7000 kg
Maksymalna waga osi przedniej	1900 kg
Maksymalna waga osi tylnej	2240 kg
Masa własna pojazdu	2231 kg
ładowność	1269 kg
Waga holowania	3500 kg

## Informacje o silniku

Napęd	Przód
Skrzynia biegów	Manualna skrzynia biegów
Typ silnika	F1CFL4117
Paliwo	Diesel
Moc silnika (KM)	180 PK
Eurostandard silnika	Euro 6
Liczba biegów	6
Pojemność skokowa	2999 CC
AdBlue	

## Kabina

Fotele	2
--------	---

## Wnętrze kabiny

Klimatyzacja
Bluetooth
Elektrycznie regulowane lusterka
Elektryczne szyby
Fotel kierowcy z zawieszeniem pneumatycznym
Wielofunkcyjna kierownica
Nawigacja
Radio
Wspomaganie kierownicy
Przegroda

## Wyposażenie zewnętrzne kabiny

Szyby przeciwbicie
--------------------

## opcje bezpieczeństwa

Parkeersensoren achter
Kamera cofania
Adaptacyjny tempomat
Tempomat
ESP
Asystent pasa ruchu
Kontrola trakcji

## Cechy pojazdu

Assen

Pierwsza o?

- O? kieruj?ca
- disk
- coil\_spring



Druga o?

- disk
- parabolic

