



BV000793

**Iveco**

**Iveco Daily 35C14 2.3**







Kipper Dubbele Cabine Dubbellucht 3,5t Trekhaak 6 Stoelen Airco Cruise Control  
Benne Tipper

€ 22.945

Excl. VAT

€ 449

lease p/m for 5 years

|   |                            |                |
|---|----------------------------|----------------|
|    | <b>Anno di costruzione</b> | 2021           |
|    | <b>Chilometraggio</b>      | 88182 km       |
|    | <b>Cambio</b>              | Handgeschakeld |
|    | <b>Carburante</b>          | Diesel         |
|    | <b>Potenza motore (CV)</b> | 140 PK         |
|  | <b>Cabina</b>              | Dubbel         |

#### Informazioni di base

|                            |                   |
|----------------------------|-------------------|
| <b>Prima registrazione</b> | 2021-12-07        |
| <b>Numero telaio</b>       | ZCFCH35A105445674 |
| <b>Categoria</b>           | Ribaltabile       |
| <b>Tipo</b>                | Daily 35C14 2.3   |
| <b>Modello</b>             | L4H1              |
| <b>Colore</b>              | Bianco            |
| <b>Chilometraggio</b>      | 88182 km          |
| <b>Marca</b>               | Iveco             |

#### Struttura

|                                    |         |
|------------------------------------|---------|
| <b>Materiale del pavimento</b>     | Metallo |
| <b>Larghezza apertura porta</b>    | 201 cm  |
| <b>Marca struttura</b>             | Creafer |
| <b>Materiale struttura</b>         | Metallo |
| <b>Lunghezza interna struttura</b> | 261 cm  |
| <b>Larghezza interna struttura</b> | 201 cm  |
| <b>Altezza interna struttura</b>   | 31 cm   |

#### Dimensioni

|                  |        |
|------------------|--------|
| <b>Passo</b>     | 375 cm |
| <b>Lunghezza</b> | 660 cm |
| <b>Larghezza</b> | 214 cm |

|             |        |
|-------------|--------|
| Altezza     | 248 cm |
| Carreggiata | 155 cm |

## Pesi

|                              |         |
|------------------------------|---------|
| Peso massimo ammesso (GVW)   | 3500 kg |
| Peso massimo totale (GCW)    | 7000 kg |
| Peso massimo asse anteriore  | 1900 kg |
| Peso massimo asse posteriore | 2600 kg |
| Peso a vuoto del veicolo     | 2794 kg |
| Capacità di carico           | 706 kg  |
| Peso rimorchiabile           | 3500 kg |

## Informazioni sul motore

|                      |           |
|----------------------|-----------|
| Cambio               | Manuale   |
| Tipo motore          | F1AGL411D |
| Carburante           | Diesel    |
| Potenza motore (CV)  | 140 PK    |
| Standard Euro motore | Euro 6    |
| Numero di marce      | 6         |
| Cilindrata           | 2287 CC   |
| AdBlue               |           |

## Cabina

|        |   |
|--------|---|
| Sedili | 6 |
|--------|---|

## Interni cabina

|                                       |
|---------------------------------------|
| Aria Condizionata                     |
| Bluetooth                             |
| Specchietti Regolabili Elettricamente |
| Finestrini Elettrici                  |
| Sedile Guida Pneumatico               |
| Volante Multifunzione                 |
| Radio                                 |
| Servosterzo                           |

## opzioni di sicurezza

|                       |
|-----------------------|
| Cruise Control        |
| ESP                   |
| Controllo di Trazione |

## Caratteristiche del veicolo

|                     |
|---------------------|
| Sistema Ribaltabile |
|---------------------|

## Assen

|               |
|---------------|
| Primo asse    |
| • disk        |
| • coil_spring |



**Secondo asse**

- disk
- leaf\_spring

