

BV000706

Maxus

Maxus eDeliver 9 65kWh







Nieuw! L4 Elektrisch Dholandia Laadklep 172km WLTP 204PK 80kw Snelladen
Carplay Adaptieve Cruise Control LED Airc

€ 29.895

Excl. VAT

€ 585

lease p/m for 5 years

| | | |
|---|---------------------|------------|
|  | Anno di costruzione | 2026 |
|  | Chilometraggio | 5 km |
|  | Cambio | Automaat |
|  | Carburante | Elektrisch |
|  | Potenza motore (CV) | 204 PK |
|  | Cabina | Enkel |

Informazioni di base

| | |
|---------------------|-------------------|
| Prima registrazione | 2026-01-02 |
| Numero telaio | LSFAL1103MA158597 |
| Categoria | Cassone chiuso |
| Tipo | eDeliver 9 65kWh |
| Modello | L4H2 |
| Colore | Bianco |
| Chilometraggio | 5 km |
| Marca | Maxus |

Struttura

| | |
|--|------------------------------|
| Materiale del pavimento | Legno |
| Larghezza apertura porta | 208 cm |
| Altezza passaggio | 223 cm |
| tipo_pedana_di_carico | Sponda Caricatrice Sporgente |
| Marca struttura | Just Drive |
| Anno di costruzione struttura | 2026 |
| Materiale struttura | Plastica |
| Lunghezza interna struttura | 443 cm |
| Larghezza interna struttura | 210 cm |
| Altezza interna struttura | 229 cm |
| Anno di costruzione sponda caricatrice | 2026 |
| Lunghezza esterna struttura | 449 cm |
| Altezza esterna struttura | 235 cm |

| | |
|------------------------------------|------------|
| Marca sponda caricatrice | Dhollandia |
| Capacità sponda caricatrice | 750 kg |
| Lunghezza piattaforma | 180 cm |

Dimensioni

| | |
|--------------------|--------|
| Passo | 410 cm |
| Lunghezza | 697 cm |
| Larghezza | 220 cm |
| Altezza | 310 cm |
| Carreggiata | 175 cm |

Pesi

| | |
|-------------------------------------|---------|
| Peso massimo ammesso (GVW) | 4050 kg |
| Peso massimo totale (GCW) | 4300 kg |
| Peso massimo asse anteriore | 1950 kg |
| Peso massimo asse posteriore | 2350 kg |
| Peso a vuoto del veicolo | 2935 kg |
| Capacità di carico | 1115 kg |
| Peso rimorchiabile | 1200 kg |

Informazioni sul motore

| | |
|----------------------------|------------|
| Cambio | Automatico |
| Carburante | Elettrico |
| Potenza motore (CV) | 204 PK |

Cabina

| | |
|---------------|---|
| Sedili | 3 |
|---------------|---|

Interni cabina

Aria Condizionata
Apple CarPlay
Bluetooth
Specchietti Regolabili Elettricamente
Finestrini Elettrici
Volante Multifunzione
Radio
Sedili Riscaldati
Servosterzo

Esterni cabina

Luci di Marcia Diurna a LED
Fari a LED
Fendinebbia

opzioni di sicurezza

Cruise Control Adattivo
Cruise Control
ESP
Assistente di Corsia
Controllo di Trazione
Avviso Angolo Cieco

Primo asse

- Asse sterzante
- disk
- coil_spring



Secondo asse

- disk
- leaf_spring

