

BV000700

## Maxus

### Maxus eDeliver 9 65kWh


Elektrisch DHollandia Laadklep 172km WLTP 204PK 80kW Snelladen Carplay  
Adaptieve Cruise Control LED Airco Koffer Bakwagen Meubelbak







€ 29.895

Excl. VAT

€ 585

lease p/m for 5 years



	Anno di costruzione	2026
	Chilometraggio	5 km
	Cambio	Automaat
	Carburante	Elektrisch
	Potenza motore (CV)	204 PK
	Cabina	Enkel

#### Informazioni di base

Prima registrazione	2026-01-02
Numero telaio	LSFAL1101MA158565
Categoria	Cassone chiuso
Tipo	eDeliver 9 65kWh
Modello	L4H2
Colore	Bianco
Chilometraggio	5 km
Marca	Maxus

#### Struttura

Materiale del pavimento	Legno
Larghezza apertura porta	208 cm
Altezza passaggio	223 cm
tipo_pedana_di_carico	Sponda Caricatrice Sporgente
Marca struttura	Just Drive
Anno di costruzione struttura	2026
Materiale struttura	Plastica
Lunghezza interna struttura	443 cm
Larghezza interna struttura	210 cm
Altezza interna struttura	229 cm
Anno di costruzione sponda caricatrice	2026
Lunghezza esterna struttura	449 cm
Altezza esterna struttura	235 cm

<b>Marca sponda caricatrice</b>	Dhollandia
<b>Capacità sponda caricatrice</b>	750 kg
<b>Lunghezza piattaforma</b>	180 cm

#### Dimensioni

<b>Passo</b>	410 cm
<b>Lunghezza</b>	697 cm
<b>Larghezza</b>	220 cm
<b>Altezza</b>	310 cm
<b>Carreggiata</b>	175 cm

#### Pesi

<b>Peso massimo ammesso (GVW)</b>	4050 kg
<b>Peso massimo totale (GCW)</b>	4300 kg
<b>Peso massimo asse anteriore</b>	1950 kg
<b>Peso massimo asse posteriore</b>	2350 kg
<b>Peso a vuoto del veicolo</b>	2935 kg
<b>Capacità di carico</b>	1115 kg
<b>Peso rimorchiabile</b>	1200 kg

#### Informazioni sul motore

<b>Cambio</b>	Automatico
<b>Carburante</b>	Elettrico
<b>Potenza motore (CV)</b>	204 PK

#### Cabina

<b>Sedili</b>	3
---------------	---

#### Interni cabina

**Aria Condizionata**  
**Apple CarPlay**  
**Bluetooth**  
**Specchietti Regolabili Elettricamente**  
**Finestrini Elettrici**  
**Volante Multifunzione**  
**Radio**  
**Sedili Riscaldati**  
**Servosterzo**

#### Esterni cabina

**Luci di Marcia Diurna a LED**  
**Fari a LED**  
**Fendinebbia**

#### opzioni di sicurezza

**Cruise Control Adattivo**  
**Cruise Control**  
**ESP**  
**Assistente di Corsia**  
**Controllo di Trazione**  
**Avviso Angolo Cieco**

## Caratteristiche del veicolo

Sponda Idraulica

Rivestimento a Doghe


Sensore Pioggia

Illuminazione del Vano di Carico

## Assen

**Primo asse**

- Asse sterzante
- disk
- coil\_spring



**Secondo asse**

- disk
- leaf\_spring

