



BV000670

## Mercedes Benz

### Mercedes Benz Sprinter 515 1.9 CDI







Laadklep Bakwagen Dubbellucht Climate Control Cruise Control Koffer Meubelbak

€ 24.945

Excl. VAT

€ 489

lease p/m for 5 years

	<b>Anno di costruzione</b>	2023
	<b>Chilometraggio</b>	109437 km
	<b>Cambio</b>	Handgeschakeld
	<b>Carburante</b>	Diesel
	<b>Potenza motore (CV)</b>	150 PK
	<b>Cabina</b>	Enkel

#### Informazioni di base

<b>Prima registrazione</b>	2023-11-10
<b>Numero telaio</b>	W1V5H3FZ7PN245762
<b>Categoria</b>	Cassone chiuso
<b>Tipo</b>	Sprinter 515 1.9 CDI
<b>Modello</b>	L3H3
<b>Colore</b>	Bianco
<b>Chilometraggio</b>	109437 km
<b>Marca</b>	Mercedes Benz

#### Struttura

<b>Materiale del pavimento</b>	Legno
<b>Larghezza apertura porta</b>	199 cm
<b>Altezza passaggio</b>	218 cm
<b>tipo_pedana_di_carico</b>	Sponda Caricatrice Sporgente
<b>Marca struttura</b>	Trouillet
<b>Anno di costruzione struttura</b>	2023
<b>Materiale struttura</b>	Plastica
<b>Lunghezza interna struttura</b>	422 cm
<b>Larghezza interna struttura</b>	210 cm
<b>Altezza interna struttura</b>	219 cm
<b>Anno di costruzione sponda caricatrice</b>	2023
<b>Spazio tra i passaruota</b>	208 cm
<b>Lunghezza esterna struttura</b>	430 cm

<b>Altezza esterna struttura</b>	233 cm
<b>Marca sponda caricatrice</b>	Dhollandia
<b>Capacità sponda caricatrice</b>	750 kg
<b>Lunghezza piattaforma</b>	160 cm

#### Dimensioni

<b>Passo</b>	433 cm
<b>Lunghezza</b>	690 cm
<b>Larghezza</b>	213 cm
<b>Altezza</b>	321 cm
<b>Carreggiata</b>	170 cm

#### Pesi

<b>Peso massimo ammesso (GVW)</b>	3500 kg
<b>Peso massimo totale (GCW)</b>	5500 kg
<b>Peso massimo asse anteriore</b>	1850 kg
<b>Peso massimo asse posteriore</b>	2300 kg
<b>Peso a vuoto del veicolo</b>	2940 kg
<b>Capacità di carico</b>	560 kg
<b>Peso rimorchiabile</b>	2000 kg

#### Informazioni sul motore

<b>Cambio</b>	Manuale
<b>Carburante</b>	Diesel
<b>Potenza motore (CV)</b>	150 PK
<b>Standard Euro motore</b>	Euro 6
<b>Numero di marce</b>	6
<b>Cilindrata</b>	1950 CC
<b>AdBlue</b>	

#### Cabina

<b>Sedili</b>	3
---------------	---

#### Interni cabina

<b>Aria Condizionata</b>	
<b>Bluetooth</b>	
<b>Climatizzatore</b>	
<b>DAB+</b>	
<b>Specchietti Regolabili Elettricamente</b>	
<b>Finestrini Elettrici</b>	
<b>Volante Multifunzione</b>	
<b>Radio</b>	
<b>Servosterzo</b>	

#### opzioni di sicurezza

<b>Cruise Control</b>	
<b>ESP</b>	
<b>Controllo di Trazione</b>	

#### Caratteristiche del veicolo

<b>Sponda Idraulica</b>	
-------------------------	--

Rivestimento a Doghe

Sensore Pioggia

Illuminazione del Vano di Carico

Assen

Primo asse

- Asse sterzante
- disk
- hydraulic



Secondo asse

- disk
- leaf\_spring

