

BV000584

Iveco

Iveco Daily 35S18 3.0

3.0L Laadklep Automaat LED Climate Bakwagen Meubelbak KofferControl
Adaptieve Cruise Control Standkachel Camera Navigatie







€ 28.945

Excl. VAT

€ 552

lease p/m for 5 years



	Anno di costruzione	2021
	Chilometraggio	154478 km
	Cambio	Automaat
	Carburante	Diesel
	Potenza motore (CV)	180 PK
	Cabina	Enkel

Informazioni di base	
Prima registrazione	2021-11-18
Numero telaio	ZCFC535D105434158
Categoria	Cassone chiuso
Tipo	Daily 35S18 3.0
Modello	L3H2
Colore	Bianco
Chilometraggio	154478 km
Marca	Iveco

Struttura	
Materiale del pavimento	Alluminio
Larghezza apertura porta	212 cm
Altezza passaggio	220 cm
tipo_pedana_di_carico	Sponda Caricatrice Sporgente
Marca struttura	Brdr. Plagborg
Lunghezza interna struttura	416 cm
Larghezza interna struttura	212 cm
Altezza interna struttura	222 cm
Anno di costruzione sponda caricatrice	2021
Lunghezza esterna struttura	428 cm
Altezza esterna struttura	238 cm
Marca sponda caricatrice	Zepro
Capacità sponda caricatrice	750 kg

Lunghezza piattaforma	145 cm
Dimensioni	
Passo	410 cm
Lunghezza	670 cm
Larghezza	220 cm
Altezza	313 cm
Carreggiata	176 cm
Pesi	
Peso massimo ammesso (GVW)	3500 kg
Peso massimo totale (GCW)	7000 kg
Peso massimo asse anteriore	1900 kg
Peso massimo asse posteriore	2240 kg
Peso a vuoto del veicolo	2488 kg
Capacità di carico	1012 kg
Peso rimorchiabile	3500 kg
Informazioni sul motore	
Cambio	Automatico
Tipo motore	F1CFL4117
Carburante	Diesel
Potenza motore (CV)	180 PK
Standard Euro motore	Euro 6
Numero di marce	8
Cilindrata	2998 CC
AdBlue	
Cabina	
Sedili	3
Interni cabina	
Aria Condizionata	
Bluetooth	
Climatizzatore	
Specchietti Regolabili Elettricamente	
Finestrini Elettrici	
Sedile Guida Pneumatico	
Volante Multifunzione	
Navigazione	
Radio	
Sedili Riscaldati	
Servosterzo	
Esterni cabina	
Luci di Marcia Diurna a LED	
Fari a LED	
Fendinebbia	
opzioni di sicurezza	
Telecamera Posteriore	

Cruise Control Adattivo

Cruise Control

ESP

Assistente di Corsia

Controllo di Trazione

Caratteristiche del veicolo

Sponda Idraulica

Assen

Primo asse

- none



Secondo asse

- none

