



BV000805

**MAN****MAN TGE 3.140 2.0 TDI**







Automaat L3H3 3,5T Airco Cruise Control Carplay Camera Parkeersensoren V+A

**€ 21.445**

Excl. VAT

**€ 420**

lease p/m for 5 years

	<b>Anno di costruzione</b>	2023
	<b>Chilometraggio</b>	119882 km
	<b>Cambio</b>	Automaat
	<b>Carburante</b>	Diesel
	<b>Potenza motore (CV)</b>	140 PK
	<b>Cabina</b>	Enkel

#### Informazioni di base

<b>Marca</b>	MAN
<b>Chilometraggio</b>	119882 km
<b>Prima registrazione</b>	2023-04-03
<b>Numero telaio</b>	WMA03VUY6P9019651
<b>Categoria</b>	Furgone chiuso
<b>Tipo</b>	TGE 3.140 2.0 TDI
<b>Modello</b>	L3H3
<b>Colore</b>	Bianco

#### Struttura

<b>Materiale del pavimento</b>	Compensato cementizio
<b>Larghezza apertura porta</b>	152 cm
<b>Altezza passaggio</b>	182 cm
<b>Lunghezza interna struttura</b>	377 cm
<b>Larghezza interna struttura</b>	176 cm
<b>Altezza interna struttura</b>	200 cm
<b>Spazio tra i passaruota</b>	135 cm

#### Dimensioni

<b>Lunghezza</b>	599 cm
<b>Larghezza</b>	204 cm
<b>Altezza</b>	255 cm

<b>Passo</b>	364 cm
<b>Carreggiata</b>	176 cm

## Pesi

<b>Peso massimo ammesso (GVW)</b>	3500 kg
<b>Peso massimo totale (GCW)</b>	6000 kg
<b>Peso massimo asse anteriore</b>	2100 kg
<b>Peso massimo asse posteriore</b>	2100 kg
<b>Peso a vuoto del veicolo</b>	2059 kg
<b>Capacità di carico</b>	1441 kg
<b>Peso rimorchiabile</b>	2500 kg

## Informazioni sul motore

<b>Cambio</b>	Automatico
<b>Carburante</b>	Diesel
<b>Potenza motore (CV)</b>	140 PK
<b>Standard Euro motore</b>	Euro 6
<b>Numero di marce</b>	8
<b>Cilindrata</b>	1968 CC
<b>AdBlue</b>	

## Cabina

<b>Sedili</b>	3
---------------	---

## Interni cabina

<b>Aria Condizionata</b>
<b>Apple CarPlay</b>
<b>Bluetooth</b>
<b>Specchietti Regolabili Elettricamente</b>
<b>Finestrini Elettrici</b>
<b>Volante Multifunzione</b>
<b>Radio</b>
<b>Servosterzo</b>
<b>Paratia</b>

## opzioni di sicurezza

<b>Parkeersensoren voor</b>
<b>Parkeersensoren achter</b>
<b>Telecamera Posteriore</b>
<b>Cruise Control</b>
<b>ESP</b>
<b>Controllo di Trazione</b>


## Caratteristiche del veicolo

<b>Rivestimento a Doghe</b>
<b>Sensore Pioggia</b>
<b>Anelli di Fissaggio</b>

## Assen

**Primo asse**

- none



**Secondo asse**

- none

