

BV000573

**Ford**

**Ford Transit Custom Sport 290 2.0 TDCI 185PK**


Automaat L1H1 Lederen Bekleding Elektrisch verstelbare stoelen Airco Adaptieve Cruise Control Trekhaak Stoelverwarming







€ 16.445

Excl. VAT

€ 322

lease p/m for 5 years



	<b>Anno di costruzione</b>	2020
	<b>Chilometraggio</b>	130971 km
	<b>Cambio</b>	Automaat
	<b>Carburante</b>	Diesel
	<b>Potenza motore (CV)</b>	185 PK
	<b>Cabina</b>	Enkel

### Informazioni di base

<b>Marca</b>	Ford
<b>Prima registrazione</b>	2020-09-07
<b>Numero telaio</b>	WF0YXXTTGYLD86275
<b>Categoria</b>	Furgone chiuso
<b>Tipo</b>	Transit Custom Sport 290 2.0 TDCI 185PK
<b>Modello</b>	L1H1
<b>Colore</b>	Bianco
<b>Chilometraggio</b>	130971 km

### Struttura

<b>Materiale del pavimento</b>	Compensato cementizio
<b>Larghezza apertura porta</b>	140 cm
<b>Altezza passaggio</b>	129 cm
<b>Lunghezza interna struttura</b>	252 cm
<b>Larghezza interna struttura</b>	175 cm
<b>Altezza interna struttura</b>	141 cm
<b>Spazio tra i passaruota</b>	138 cm

### Dimensioni

<b>Lunghezza</b>	505 cm
<b>Larghezza</b>	198 cm
<b>Altezza</b>	202 cm

<b>Passo</b>	293 cm
<b>Carreggiata</b>	175 cm

## Pesi

<b>Peso massimo ammesso (GVW)</b>	2900 kg
<b>Peso massimo totale (GCW)</b>	3900 kg
<b>Peso massimo asse anteriore</b>	1550 kg
<b>Peso massimo asse posteriore</b>	1575 kg
<b>Peso a vuoto del veicolo</b>	2250 kg
<b>Capacità di carico</b>	650 kg
<b>Peso rimorchiabile</b>	1000 kg

## Informazioni sul motore

<b>Cambio</b>	Automatico
<b>Carburante</b>	Diesel
<b>Potenza motore (CV)</b>	185 PK
<b>Standard Euro motore</b>	Euro 6
<b>Numero di marce</b>	6
<b>Cilindrata</b>	1995 CC
<b>AdBlue</b>	

## Cabina

<b>Sedili</b>	3
---------------	---

## Interni cabina

**Specchietti Ripiegabili Elettricamente**

**Elektrisch verstelbare stoelen**

**Aria Condizionata**

**Bluetooth**

**Specchietti Regolabili Elettricamente**

**Finestrini Elettrici**

**Volante Multifunzione**

**Radio**

**Sedili Riscaldati**

**Servosterzo**

**Paratia**

**Sbrinatori Parabrezza**

## Esterni cabina

**Luci di Marcia Diurna a LED**

**Fari a LED**

**Fendinebbia**

## opzioni di sicurezza

**Parkeersensoren voor**

**Parkeersensoren achter**

**Telecamera Posteriore**

**Cruise Control Adattivo**

**Cruise Control**

**ESP**

**Assistente di Corsia**

Caratteristiche del veicolo

Rivestimento a Doghe

Anelli di Fissaggio

Gancio Traino

Illuminazione del Vano di Carico

Assen

Primo asse

- Asse sterzante
- coil\_spring



Secondo asse

- disk
- parabolic

