

BV000516

Iveco







Iveco Daily 35S16 2.3

Automaat L2H2 Airco Adaptieve Cruise Control Standkachel 3.5t Trekhaak Lucht Geveerde Stoel

€ 16.245
Excl. VAT

€ 315
lease p/m for 5 years



	Anno di costruzione	2020
	Chilometraggio	134372 km
	Cambio	Automaat
	Carburante	Diesel
	Potenza motore (CV)	160 PK
	Cabina	Enkel

Informazioni di base	
Marca	Iveco
Prima registrazione	2020-02-27
Numero telaio	ZCFC735B605343606
Categoria	Furgone chiuso
Tipo	Daily 35S16 2.3
Modello	L2H2
Colore	Bianco
Chilometraggio	134372 km

Struttura	
Materiale del pavimento	Compensato cementizio
Larghezza apertura porta	154 cm
Altezza passaggio	175 cm
Lunghezza interna struttura	320 cm
Larghezza interna struttura	175 cm
Altezza interna struttura	190 cm
Spazio tra i passaruota	132 cm

Dimensioni	
Lunghezza	540 cm
Larghezza	196 cm
Passo	352 cm

Altezza	266 cm
Carreggiata	172 cm
Pesi	
Peso massimo ammesso (GVW)	3500 kg
Peso massimo totale (GCW)	7000 kg
Peso massimo asse anteriore	1900 kg
Peso massimo asse posteriore	2240 kg
Peso a vuoto del veicolo	2316 kg
Capacità di carico	1184 kg
Peso rimorchiabile	3500 kg

Informazioni sul motore	
Trazione	Posteriore
Cambio	Automatico
Tipo motore	F1AGL411B
Carburante	Diesel
Potenza motore (CV)	160 PK
Standard Euro motore	Euro 6
Numero di marce	8
Cilindrata	2287 CC
AdBlue	

Cabina	
Sedili	3

Interni cabina	
Aria Condizionata	
Apple CarPlay	
Bluetooth	
Specchietti Regolabili Elettricamente	
Finestrini Elettrici	
Sedile Guida Pneumatico	
Volante Multifunzione	
Radio	
Riscaldatore Autonomo	
Servosterzo	
Paratia	

Esterni cabina	
Lampeggianti	


opzioni di sicurezza	
Cruise Control Adattivo	
Cruise Control	
ESP	
Controllo di Trazione	

Caratteristiche del veicolo	
Anelli di Fissaggio	
Gancio Traino	

Assen

Primo asse

- Asse sterzante
- none



Secondo asse

- disk
- parabolic

