

BV000463

Iveco

Iveco Daily 35S16 2.3

Automaat Airco Adaptieve Cruise Control Standkachel 3.5t Trekhaak Navigatie
Camera Open Laadbak Pritische







€ 19.945

Excl. VAT

€ 387

lease p/m for 5 years



	Année de fabrication	2020
	Kilométrage	103523 km
	Boîte de vitesses	Automaat
	Carburant	Diesel
	Chevaux (CV)	156 PK
	Cabine	Enkel

Informations de base

Marque	Iveco
Première immatriculation	2020-03-26
Numéro de châssis	ZCFC735B105343321
Catégorie	Plateau ouvert
Type	Daily 35S16 2.3
Couleur	Blanc
Kilométrage	103523 km

Construction

Matériau du plancher	Bois
Largeur de l'ouverture de porte	220 cm
Marque de la carrosserie	Danlad
Année de fabrication de la carrosserie	2020
Matériau de la carrosserie	Aluminium
Longueur intérieure de la carrosserie	383 cm
Largeur intérieure de la carrosserie	220 cm
Hauteur intérieure de la carrosserie	146 cm
Longueur extérieure de la carrosserie	387 cm
Hauteur extérieure de la carrosserie	145 cm

Dimensions

Longueur	632 cm
----------	--------

Largeur	224 cm
Empattement	375 cm
Hauteur	221 cm
Voie	173 cm

Poids

Poids total autorisé (PTAC)	3500 kg
Poids total en charge autorisé (PTRA)	7000 kg
Poids maximum de l’essieu avant	1900 kg
Poids maximum de l’essieu arrière	2240 kg
Poids à vide	2450 kg
Charge utile	1050 kg
Poids tracté	3500 kg

Informations moteur

Transmission	Arrière
Boîte de vitesses	Automatique
Type de moteur	F1AGL411U
Carburant	Diesel
Chevaux (CV)	156 PK
Norme Euro du moteur	Euro 6
Nombre de vitesses	8
Cylindrée	2287 CC
AdBlue	

Cabine

Sièges	3
--------	---

Intérieur de la cabine

Climatisation
Bluetooth
Rétroviseurs Réglables Électriquement
Vitres Électriques
Siège Conducteur à Suspension Pneumatique
Volant Multifonction
Navigation
Radio
Chauffage Stationnaire
Direction Assistée
Cloison de Séparation

Extérieur de la cabine

Phares Antibrouillard

options de sécurité


Caméra de Recul
Régulateur de Vitesse Adaptatif
Régulateur de Vitesse
Contrôle de Traction

Caractéristiques du véhicule

Assen

Premier essieu

- Essieu directeur
- disk
- hydraulic



Deuxième essieu

- disk
- parabolic

