

BV000713

## Maxus

### Maxus e-Deliver 9






Nieuw! L4 Elektrisch DHollandia Laadklep 172km WLTP 204PK 80kW Snelladen  
Carplay Adaptieve Cruise Control LED Airco Koffer Bakwagen Meubelbak

€ 34.995

Excl. VAT

€ 685

lease p/m for 5 years

	<b>Kilométrage</b>	5 km
	<b>Boîte de vitesses</b>	Automaat
	<b>Carburant</b>	Elektrisch
	<b>Chevaux (CV)</b>	204 PK
	<b>Cabine</b>	Enkel

#### Informations de base

<b>Première immatriculation</b>	2025-12-30
<b>Numéro de châssis</b>	LSFAL1107MA158604
<b>Catégorie</b>	Caisse fermée
<b>Type</b>	e-Deliver 9
<b>Modèle</b>	L4H2
<b>Couleur</b>	Blanc
<b>Kilométrage</b>	5 km
<b>Marque</b>	Maxus

#### Construction

<b>Matériau du plancher</b>	Bois
<b>Largeur de l'ouverture de porte</b>	208 cm
<b>Hauteur de passage</b>	223 cm
<b>type_hayon</b>	Hayon Débordant
<b>Marque de la carrosserie</b>	Just Drive
<b>Année de fabrication de la carrosserie</b>	2026
<b>Matériau de la carrosserie</b>	Plastique
<b>Longueur intérieure de la carrosserie</b>	443 cm
<b>Largeur intérieure de la carrosserie</b>	210 cm
<b>Hauteur intérieure de la carrosserie</b>	229 cm
<b>Année de fabrication du hayon élévateur</b>	2026
<b>Longueur extérieure de la carrosserie</b>	449 cm
<b>Hauteur extérieure de la carrosserie</b>	235 cm
<b>Marque du hayon élévateur</b>	Dhollandia

Capacité du hayon élévateur	750 kg
Longueur du plateau	180 cm

## Dimensions

Empattement	410 cm
Longueur	697 cm
Largeur	220 cm
Hauteur	310 cm
Voie	175 cm

## Poids

Poids total autorisé (PTAC)	4050 kg
Poids total en charge autorisé (PTRA)	4300 kg
Poids maximum de l'essieu avant	1950 kg
Poids maximum de l'essieu arrière	2350 kg
Poids à vide	2935 kg
Charge utile	1114 kg
Poids tracté	1200 kg

## Informations moteur

Boîte de vitesses	Automatique
Carburant	Électrique
Chevaux (CV)	204 PK

## Cabine

Sièges	3
--------	---

## Intérieur de la cabine

Climatisation
Apple CarPlay
Bluetooth
Rétroviseurs Réglables Électriquement
Vitres Électriques
Volant Multifonction
Radio
Sièges Chauffants
Direction Assistée

## Extérieur de la cabine

Feux de Jour à LED
Phares à LED
Phares Antibrouillard

## options de sécurité

Régulateur de Vitesse Adaptatif
Régulateur de Vitesse
ESP
Aide au Maintien de Voie
Contrôle de Traction
Avertissement d'Angle Mort

**Premier essieu**

- Essieu directeur
- disk
- coil\_spring



**Deuxième essieu**

- disk
- leaf\_spring

