

BV000522

## Volkswagen







### Volkswagen Transporter 2.0 TDI 150PK

Automaat L2H1 Airco Cruise Control 2.5t Trekhaak Carplay Navigatie 3 Stoelen  
Parkeersensoren

€ 18.445  
Excl. VAT

€ 358  
lease p/m for 5 years



|   |                      |           |
|---|----------------------|-----------|
|    | Année de fabrication | 2021      |
|    | Kilométrage          | 152746 km |
|    | Boîte de vitesses    | Automaat  |
|    | Carburant            | Diesel    |
|    | Chevaux (CV)         | 150 PK    |
|  | Cabine               | Enkel     |

| Informations de base     |                           |
|--------------------------|---------------------------|
| Marque                   | Volkswagen                |
| Kilométrage              | 152746 km                 |
| Première immatriculation | 2021-01-14                |
| Numéro de châssis        | WV1ZZZ7HZMH035612         |
| Catégorie                | Fourgon fermé             |
| Type                     | Transporter 2.0 TDI 150PK |
| Modèle                   | L2H1                      |
| Couleur                  | Blanc                     |
| Historique d'entretien   |                           |

| Construction                          |                    |
|---------------------------------------|--------------------|
| Matériau du plancher                  | Contreplaqué béton |
| Largeur de l'ouverture de porte       | 162 cm             |
| Hauteur de passage                    | 137 cm             |
| Longueur intérieure de la carrosserie | 287 cm             |
| Largeur intérieure de la carrosserie  | 170 cm             |
| Hauteur intérieure de la carrosserie  | 141 cm             |
| Espace entre les passages de roue     | 124 cm             |

| Dimensions |        |
|------------|--------|
| Longueur   | 529 cm |
| Largeur    | 190 cm |

|   |             |
|---|-------------|
| Voie                                    | 164 cm      |
| Hauteur                                 | 195 cm      |
| Empattement                             | 340 cm      |
| Poids                                   |             |
| Poids total autorisé (PTAC)             | 2800 kg     |
| Poids total en charge autorisé (PTRA)   | 5300 kg     |
| Poids maximum de l’essieu avant         | 1600 kg     |
| Poids maximum de l’essieu arrière       | 1550 kg     |
| Poids à vide                            | 2019 kg     |
| Charge utile                            | 781 kg      |
| Poids tracté                            | 2500 kg     |
| Informations moteur                     |             |
| Transmission                            | Avant       |
| Boîte de vitesses                       | Automatique |
| Carburant                               | Diesel      |
| Chevaux (CV)                            | 150 PK      |
| Norme Euro du moteur                    | Euro 6      |
| Nombre de vitesses                      | 7           |
| Cylindrée                               | 1995 CC     |
| AdBlue                                  |             |
| Cabine                                  |             |
| Sièges                                  | 3           |
| Intérieur de la cabine                  |             |
| Climatisation                           |             |
| Apple CarPlay                           |             |
| Bluetooth                               |             |
| Rétroviseurs Réglables Électriquement   |             |
| Vitres Électriques                      |             |
| Navigation                              |             |
| Radio                                   |             |
| Direction Assistée                      |             |
| Cloison de Séparation                   |             |
| Extérieur de la cabine                  |             |
| Phares Antibrouillard                   |             |
| options de sécurité                     |             |
| Parkeersensoren achter                  |             |
| Régulateur de Vitesse                   |             |
| Contrôle de Traction                    |             |
| Caractéristiques du véhicule            |             |
| Revêtement à Lattes                     |             |
| Attelage                                |             |
| Éclairage du Compartiment de Chargement |             |

Premier essieu

- Essieu directeur
- disk
- coil\_spring



Deuxième essieu

- disk
- coil\_spring

