



BV000415

**Iveco**

**Iveco Daily 35S18 3.0**






L2H2 Airco Adaptieve Cruise Control Camera Navigatie Lucht geveerde stoel

€ 17.345

Excl. VAT

€ 340

lease p/m for 5 years

	<b>Année de fabrication</b>	2020
	<b>Kilométrage</b>	132632 km
	<b>Boîte de vitesses</b>	Handgeschakeld
	<b>Carburant</b>	Diesel
	<b>Chevaux (CV)</b>	180 PK
	<b>Cabine</b>	Enkel

#### Informations de base

<b>Première immatriculation</b>	2020-09-29
<b>Numéro de châssis</b>	ZCFC535D305351685
<b>Catégorie</b>	Fourgon fermé
<b>Type</b>	Daily 35S18 3.0
<b>Modèle</b>	L2H2
<b>Couleur</b>	Noir
<b>Kilométrage</b>	132632 km
<b>Marque</b>	Iveco

#### Construction

<b>Matériau du plancher</b>	Aluminium
<b>Largeur de l'ouverture de porte</b>	154 cm
<b>Hauteur de passage</b>	175 cm
<b>Longueur intérieure de la carrosserie</b>	320 cm
<b>Largeur intérieure de la carrosserie</b>	175 cm
<b>Hauteur intérieure de la carrosserie</b>	190 cm
<b>Espace entre les passages de roue</b>	132 cm

#### Dimensions

<b>Empattement</b>	352 cm
<b>Longueur</b>	540 cm
<b>Largeur</b>	196 cm

<b>Hauteur</b>	266 cm
<b>Voie</b>	172 cm

### Poids

<b>Poids total autorisé (PTAC)</b>	3500 kg
<b>Poids total en charge autorisé (PTRA)</b>	7000 kg
<b>Poids maximum de l'essieu avant</b>	1900 kg
<b>Poids maximum de l'essieu arrière</b>	2240 kg
<b>Poids à vide</b>	2231 kg
<b>Charge utile</b>	1269 kg
<b>Poids tracté</b>	3500 kg

### Informations moteur

<b>Transmission</b>	Avant
<b>Boîte de vitesses</b>	Manuelle
<b>Type de moteur</b>	F1CFL4117
<b>Carburant</b>	Diesel
<b>Chevaux (CV)</b>	180 PK
<b>Norme Euro du moteur</b>	Euro 6
<b>Nombre de vitesses</b>	6
<b>Cylindrée</b>	2999 CC
<b>AdBlue</b>	

### Cabine

<b>Sièges</b>	2
---------------	---

### Intérieur de la cabine

<b>Climatisation</b>
<b>Bluetooth</b>
<b>Rétroviseurs Réglables Électriquement</b>
<b>Vitres Électriques</b>
<b>Siège Conducteur à Suspension Pneumatique</b>
<b>Volant Multifonction</b>
<b>Navigation</b>
<b>Radio</b>
<b>Direction Assistée</b>
<b>Cloison de Séparation</b>

### Extérieur de la cabine

<b>Phares Antibrouillard</b>
------------------------------

### options de sécurité


<b>Parkeersensoren achter</b>
<b>Caméra de Recul</b>
<b>Régulateur de Vitesse Adaptatif</b>
<b>Régulateur de Vitesse</b>
<b>ESP</b>
<b>Aide au Maintien de Voie</b>
<b>Contrôle de Traction</b>

### Caractéristiques du véhicule

Assen

Premier essieu

- Essieu directeur
- disk
- coil\_spring



Deuxième essieu

- disk
- parabolic

