

BV000532

Peugeot

Peugeot Boxer 2.2 HDI 165PK

Laadklep LED Cruise Control Climate Control Carplay Camera Standkachel  
Stoelverwarming Koffer Bakwagen Meubelbak







€ 25.440

Excl. VAT

€ 485

lease p/m for 5 years



	Año de fabricación	2024
	Kilometraje	74873 km
	Transmisión	Handgeschakeld
	Combustible	Diesel
	Potencia (CV)	165 PK
	Cabina	Enkel

Información básica	
Marca	Peugeot
Primera matriculación	2024-02-01
Número de chasis	VF3YCCPAU12W49395
Categoría	Caja cerrada
Tipo	Boxer 2.2 HDI 165PK
Modelo	L3H1
Color exterior	Blanco
Kilometraje	74873 km

Construcción	
Material del suelo	Madera
Ancho de apertura de la puerta	207 cm
Altura de paso	220 cm
tipo_plataforma_carga	Plataforma Elevadora Voladiza
Marca de la carrocería	Kreativ
Año de fabricación de la carrocería	2024
Longitud interior de la carrocería	418 cm
Ancho interior de la carrocería	213 cm
Altura interior de la carrocería	228 cm
Año de fabricación del portón elevador	2023
Longitud exterior de la carrocería	450 cm
Altura exterior de la carrocería	231 cm
Marca del portón elevador	DHollandia

Capacidad del portón elevador	750 kg
Longitud de la plataforma	160 cm

Dimensiones	
Longitud	690 cm
Ancho	220 cm
Altura	309 cm
Distancia entre ejes	410 cm
Ancho de Vía	180 cm

Pesos	
Peso máximo autorizado (GVW)	3500 kg
Peso bruto combinado máximo (GCW)	6000 kg
Peso máximo eje delantero	1850 kg
Peso máximo eje trasero	2000 kg
Peso en vacío del vehículo	2510 kg
Capacidad de carga	990 kg
Capacidad de remolque	2500 kg

Información del motor	
Tracción	Delantero
Transmisión	Manual
Combustible	Diésel
Potencia (CV)	165 PK
Motor Eur	Euro 6
Número de marchas	6
Capacidad del cilindro	2179 CC
AdBlue	

Cabina	
Asientos	3

Interior de la cabina	
Aire Acondicionado	
Apple CarPlay	
Bluetooth	
Climatizador	
Espejos Ajustables Eléctricos	
Ventanas Eléctricas	
Volante Multifuncional	
Radio	
Calefacción Estacionaria	
Asientos Calefactables	
Dirección Asistida	
Tabique Divisor	

Exterior de la cabina	
Luces Antiniebla	

opciones de seguridad	
Cámara de Marcha Atrás	

Control de Crucero

ESP

Control de Tracción

Características del vehículo

Plataforma Elevadora

Assen

Primer eje

- Eje direccional
- disk
- coil\_spring



Segundo eje

- disk
- parabolic

