

BV000434

Mercedes Benz







Mercedes Benz Sprinter 515 1.9 CDI

Laadklep Dubbellucht Climate Control Cruise Control Koffer Bakwagen Meubelbak

€ 33.445  
Excl. VAT

€ 638  
lease p/m for 5 years



	Año de fabricación	2022
	Kilometraje	55360 km
	Transmisión	Automaat
	Combustible	Diesel
	Potencia (CV)	150 PK
	Cabina	Enkel

Información básica	
Primera matriculación	2022-11-24
Número de chasis	W1V9071551N208116
Categoría	Caja cerrada
Tipo	Sprinter 515 1.9 CDI
Modelo	L3H1
Color exterior	Blanco
Kilometraje	55360 km
Marca	Mercedes Benz

Construcción	
Material del suelo	Madera
Ancho de apertura de la puerta	199 cm
Altura de paso	218 cm
tipo_plataforma_carga	Plataforma Elevadora Voladiza
Año de fabricación de la carrocería	2022
Longitud interior de la carrocería	422 cm
Ancho interior de la carrocería	210 cm
Altura interior de la carrocería	219 cm
Año de fabricación del portón elevador	2022
Espacio entre los pasos de rueda	208 cm
Longitud exterior de la carrocería	430 cm
Altura exterior de la carrocería	233 cm
Marca del portón elevador	DHollandia

Capacidad del portón elevador	750 kg
Longitud de la plataforma	145 cm

Dimensiones	
Distancia entre ejes	433 cm
Longitud	690 cm
Ancho	213 cm
Altura	321 cm
Ancho de Vía	170 cm

Pesos	
Peso máximo autorizado (GVW)	5000 kg
Peso bruto combinado máximo (GCW)	7000 kg
Peso máximo eje delantero	2000 kg
Peso máximo eje trasero	750 kg
Peso en vacío del vehículo	2940 kg
Capacidad de carga	560 kg
Capacidad de remolque	2000 kg

Información del motor	
Tracción	Delantero
Transmisión	Automático
Combustible	Diésel
Potencia (CV)	150 PK
Motor Eur	Euro 6
Número de marchas	9
Capacidad del cilindro	1950 CC
AdBlue	

Cabina	
Asientos	3

Interior de la cabina	
Aire Acondicionado	
Bluetooth	
Climatizador	
Espejos Ajustables Eléctricos	
Ventanas Eléctricas	
Volante Multifuncional	
Radio	
Dirección Asistida	
Tabique Divisor	

Exterior de la cabina	
Luces Antiniebla	

opciones de seguridad	
Control de Crucero	
ESP	
Control de Tracción	

Características del vehículo
Plataforma Elevadora
Sensor de Lluvia
Iluminación del Compartimento de Carga
Assen

- Primer eje
- Eje direccional
  - disk
  - hydraulic



- Segundo eje
- disk
  - parabolic

