









BV000883

Iveco**Iveco Daily 35S16 2.3**

Automaat L2H2 Airco Cruise Control Navigatie Lucht geveerde stoel

€ 16.445
Excl. VAT

€ 322
lease p/m for 5 years

| | | |
|---|---------------------------|-----------|
|  | Año de fabricación | 2019 |
|  | Kilometraje | 153890 km |
|  | Transmisión | Automaat |
|  | Combustible | Diesel |
|  | Potencia (CV) | 160 PK |
|  | Cabina | Enkel |

Información básica

| | |
|------------------------------|-------------------|
| Primera matriculación | 2019-11-19 |
| Número de chasis | ZCFC135B905303747 |
| Categoría | Furgoneta cerrada |
| Tipo | Daily 35S16 2.3 |
| Modelo | L2H2 |
| Color exterior | Negro |
| Kilometraje | 153890 km |
| Marca | Iveco |

Construcción

| | |
|---|----------|
| Material del suelo | Aluminio |
| Ancho de apertura de la puerta | 154 cm |
| Altura de paso | 175 cm |
| Longitud interior de la carrocería | 320 cm |
| Ancho interior de la carrocería | 175 cm |
| Altura interior de la carrocería | 190 cm |
| Espacio entre los pasos de rueda | 132 cm |

Dimensiones

| | |
|-----------------------------|--------|
| Distancia entre ejes | 352 cm |
| Longitud | 540 cm |
| Ancho | 196 cm |

| | |
|--------------|--------|
| Altura | 266 cm |
| Ancho de Vía | 172 cm |

Pesos

| | |
|-----------------------------------|---------|
| Peso máximo autorizado (GVW) | 3500 kg |
| Peso bruto combinado máximo (GCW) | 7000 kg |
| Peso máximo eje delantero | 1900 kg |
| Peso máximo eje trasero | 2240 kg |
| Peso en vacío del vehículo | 2354 kg |
| Capacidad de carga | 1146 kg |
| Capacidad de remolque | 3500 kg |

Información del motor

| | |
|------------------------|------------|
| Transmisión | Automático |
| Tipo de motor | F1AGL411S |
| Combustible | Diésel |
| Potencia (CV) | 160 PK |
| Motor Eur | Euro 6 |
| Número de marchas | 8 |
| Capacidad del cilindro | 2287 CC |
| AdBlue | |

Cabina

| | |
|----------|---|
| Asientos | 3 |
|----------|---|

Interior de la cabina

| |
|--|
| Aire Acondicionado |
| Bluetooth |
| Espejos Ajustables Eléctricos |
| Ventanas Eléctricas |
| Asiento del Conductor con Suspensión Neumática |
| Volante Multifuncional |
| Navegación |
| Radio |
| Dirección Asistida |
| Tabique Divisor |

Exterior de la cabina

| |
|------------------|
| Luces Antiniebla |
|------------------|

Opciones de seguridad

| |
|---------------------|
| Control de Crucero |
| ESP |
| Control de Tracción |


Características del vehículo

| |
|---------------------------|
| Revestimiento de Listones |
|---------------------------|

Assen

Primer eje

- disk
- coil_spring



Segundo eje

- disk
- parabolic

