

BV000672

Maxus







Maxus eDeliver 9 72kWh

Nieuw 280km WLTP L3H2 204PK Snelladen LED Airco BPM Vrij

€ 23.445
Excl. VAT

€ 447
lease p/m for 5 years



| | | |
|--|--------------------|------------|
|  | Año de fabricación | 2025 |
|  | Kilometraje | 5 km |
|  | Transmisión | Automaat |
|  | Combustible | Elektrisch |
|  | Potencia (CV) | 204 PK |
|  | Cabina | Enkel |

| Información básica | |
|-----------------------|-------------------|
| Marca | Maxus |
| Kilometraje | 5 km |
| Primera matriculación | 2025-06-30 |
| Número de chasis | LSH14J4C6NA149341 |
| Categoría | Furgoneta cerrada |
| Tipo | eDeliver 9 72kWh |
| Modelo | L3H2 |
| Color exterior | Blanco |

| Construcción | |
|------------------------------------|-------------------|
| Material del suelo | Antislipmateriaal |
| Ancho de apertura de la puerta | 127 cm |
| Altura de paso | 158 cm |
| Longitud interior de la carrocería | 341 cm |
| Ancho interior de la carrocería | 180 cm |
| Altura interior de la carrocería | 179 cm |
| Espacio entre los pasos de rueda | 137 cm |

| Dimensiones | |
|-------------|--------|
| Longitud | 594 cm |
| Ancho | 206 cm |
| Altura | 253 cm |

| | |
|----------------------|--------|
| Distancia entre ejes | 376 cm |
| Ancho de Vía | 172 cm |

| Pesos | |
|-----------------------------------|---------|
| Peso máximo autorizado (GVW) | 3500 kg |
| Peso bruto combinado máximo (GCW) | 4250 kg |
| Peso máximo eje delantero | 1950 kg |
| Peso máximo eje trasero | 1900 kg |
| Peso en vacío del vehículo | 2550 kg |
| Capacidad de carga | 860 kg |
| Capacidad de remolque | 750 kg |

| Información del motor | |
|-----------------------|------------|
| Transmisión | Automático |
| Combustible | Eléctrico |
| Potencia (CV) | 204 PK |

| Cabina | |
|----------|---|
| Asientos | 3 |

| Interior de la cabina | |
|-------------------------------|--|
| Aire Acondicionado | |
| Apple CarPlay | |
| Bluetooth | |
| Espejos Ajustables Eléctricos | |
| Ventanas Eléctricas | |
| Volante Multifuncional | |
| Radio | |
| Dirección Asistida | |
| Tabique Divisor | |

| Exterior de la cabina | |
|--------------------------------|--|
| Luces de Conducción Diurna LED | |
| Faros LED | |
| Luces Antiniebla | |

| opciones de seguridad | |
|---------------------------------------|--|
| Parkeersensoren voor | |
| Parkeersensoren achter | |
| Cámara de Marcha Atrás | |
| Control de Crucero | |
| ESP | |
| Asistencia de Mantenimiento de Carril | |
| Control de Tracción | |
| Alerta de Punto Ciego | |

| Características del vehículo | |
|--|--|
| Revestimiento de Listones | |
| Anillas de Amarre | |
| Iluminación del Compartimento de Carga | |

