



BV000292







Iveco

Iveco Daily 35S14 2.3

Automaat LED Kuhlkoffer Koelwagen Climate Control Cruise Control Camera

€ 21.845
Excl. VAT

€ 417
lease p/m for 5 years

	Año de fabricación	2021
	Kilometraje	79410 km
	Transmisión	Automaat
	Combustible	Diesel
	Potencia (CV)	140 PK
	Cabina	Enkel

Información básica	
Marca	Iveco
Primera matriculación	2021-09-30
Número de chasis	ZCFCG35A305419449
Categoría	Camión refrigerado
Tipo	Daily 35S14 2.3
Color exterior	Blanco
Kilometraje	79410 km

Construcción	
Material del suelo	Madera
Ancho de apertura de la puerta	81 cm
Altura de paso	174 cm
Tipo de motor refrigerado	Refrigeración/Congelación
Longitud interior de la carrocería	360 cm
Ancho interior de la carrocería	204 cm
Altura interior de la carrocería	185 cm
Longitud exterior de la carrocería	369 cm
Altura exterior de la carrocería	198 cm
Marca del motor refrigerado	Carrier
Año de fabricación del motor refrigerado	2021
Temperatura máxima de refrigeración	-20

Dimensiones	
Longitud	645 cm
Ancho	214 cm
Distancia entre ejes	345 cm
Altura	282 cm
Ancho de Vía	175 cm

Pesos	
Peso máximo autorizado (GVW)	3500 kg
Peso bruto combinado máximo (GCW)	7000 kg
Peso máximo eje delantero	1900 kg
Peso máximo eje trasero	2240 kg
Peso en vacío del vehículo	2586 kg
Capacidad de carga	914 kg
Capacidad de remolque	3500 kg

Información del motor	
Tracción	Trasero
Transmisión	Automático
Tipo de motor	F1AGL411D
Combustible	Diésel
Potencia (CV)	140 PK
Motor Eur	Euro 6
Capacidad del cilindro	2299 CC
AdBlue	

Interior de la cabina	
Aire Acondicionado	
Bluetooth	
Climatizador	
Espejos Ajustables Eléctricos	
Ventanas Eléctricas	
Asiento del Conductor con Suspensión Neumática	
Volante Multifuncional	
Radio	
Asientos Calefactables	
Dirección Asistida	

Exterior de la cabina	
Luces de Conducción Diurna LED	
Faros LED	

opciones de seguridad	
Cámara de Marcha Atrás	
Control de Crucero	
ESP	
Control de Tracción	

Características del vehículo	
Iluminación del Compartimento de Carga	

Primer eje

- Eje direccional
- disk
- parabolic



Segundo eje

- disk
- leaf_spring

